

# WEICHE MONATSLINSEN

## GENTLE 80

INDIVIDUALLY CRAFTED

ORI:GEN TECHNOLOGIE



**Gentle 80** ist eine biomimetische Hydrogel-Kontaktlinse der neuesten Generation. Diese Linse soll die Eigenschaften der Hornhaut in Bezug auf ihren Wassergehalt und ihre Oberfläche imitieren. Gentle 80 besitzt die gleiche Sauerstoffdurchlässigkeit (DK60) wie unsere Silikonhydrogel-Linsen. Sie eignet sich für alle Linsenträger mit sehr empfindlichen Augen und hohem Komfortanspruch. Ohne Silikonanteil wird eine hervorragende Benetzung der Kontaktlinse erzielt. Gentle 80 empfehlen wir besonders bei trockenen Augen und wässrigem Tränenfilm. Die HD-Optik bei der Gentle 80 - asphärisches Vorderflächendesign - steigert die Kontraste!

- ASPHÄRISCH
- MULTIFOKAL
- TORISCH
- MULTIFOKAL TORISCH

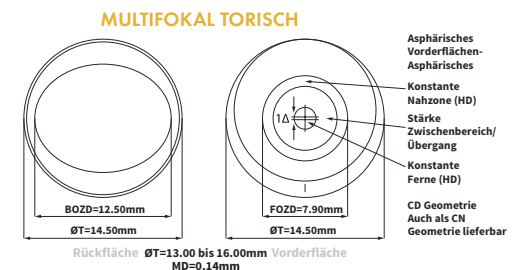
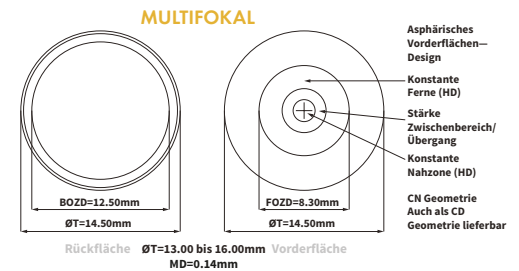
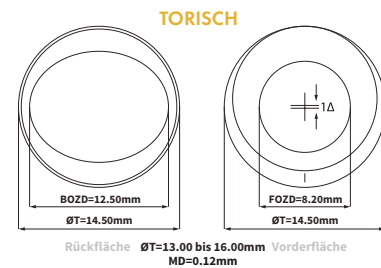
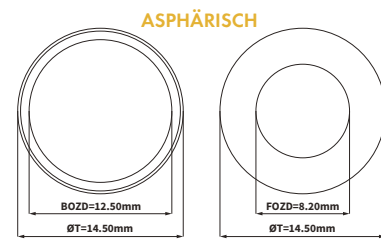
### PARAMETER

BASISKURVE/RADIUS (mm)	7.10 bis 9.80 (0.30 Abstufung)
DURCHMESSER (mm)	13.00 bis 16.00 (0.50 Abstufung)
SPHÄRE (Dpt)	+/- 30.00 (0.25 Abstufung)
ZYLINDER (Dpt)	-0.75 bis -8.00 (0.25 Abstufung)
ACHSEN (°)	Alle (1°)
ADDITION	0.50 bis 4.00 (0.50 Abstufung) CD/CN

### MATERIALEIGENSCHAFTEN

TYP	Filcon 2 (60) [80%]
WASSERGEHALT	80%
MITTENDICKE (bei -3.00 Dpt)	0.12
DK (ISO 9913-1-1998)	60
DK/t (bei -3.00 Dpt)	42
HANDLINGSTÖNUNG	BLAU
MODULUS	0.13
UV-SCHUTZ	JA
VERPACKUNGSEINHEIT	3er/6er Boxen
HERSTELLUNGSPROZESS	GEDREHT
CoF	0.05

### OPTISCHES DESIGN



Die Designparameter der Kontaktlinse können stärkeabhängig variieren.

### Berechnung der Linse

LØ (mm)	13.00	13.50	14.00	14.50	15.00	15.50	16.00
BK (mm)	7.10 - 8.90	7.10 - 9.20	7.40 - 9.50	7.70 - 9.80	8.00 - 9.80	8.30 - 9.80	8.60 - 9.80
Anpassempfehlung Km = (K1+K2)/2	0.0	0.0	0.1	0.3	0.5	0.7	0.9

### SIE BENÖTIGEN ANPASSUNTERSTÜTZUNG? SPRECHEN SIE MIT EINEM UNSERER EXPERTEN

Customer Care DE: 0800 447 4476  
Customer Care AT: 0800 123 846  
Customer Care CH: 0800 131 132

mark'ennovy gmbh Blumenstr. 19 - 73728 Esslingen

Kontakt AT: Bilosa Handels GmbH  
Telefon AT: +43 - 512 57 63 86

**mark'ennovy**